

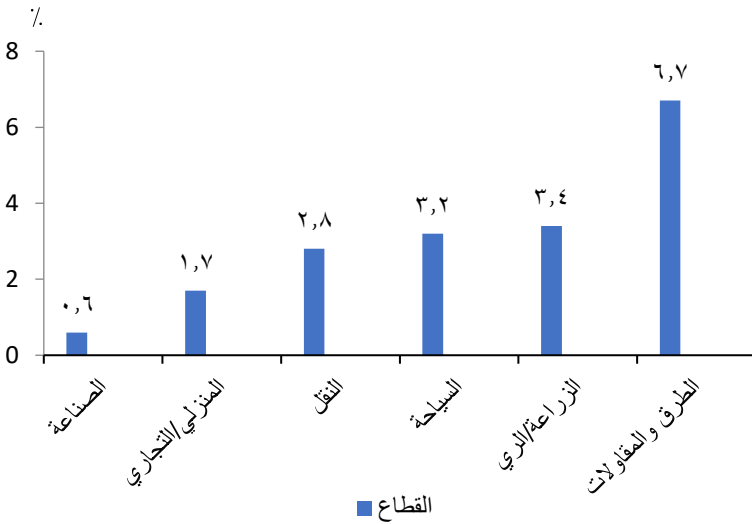


٤,٦٪ نسبة انخفاض الانبعاثات من ثاني أكسيد الكربون الناتجة عن استهلاك المنتجات البترولية والغاز الطبيعي في قطاع الصناعة عام ٢٠١٧/٢٠١٨ عن العام السابق

أصدر الجهاز المركزي للتعبئة العامة والإحصاء اليوم الأربعاء الموافق ٢٠/٥/٢٠٢٠ النشرة السنوية لإحصاءات البيئة .

ومن أهم مؤشراتها ما يلي:

نسب الانخفاض في كمية الاستهلاك من المنتجات البترولية والغاز الطبيعي وفقاً للقطاعات بين عامي ٢٠١٦/٢٠١٧ و ٢٠١٧/٢٠١٨



بلغت نسبة الانخفاض في كمية الاستهلاك من المنتجات البترولية والغاز الطبيعي وفقاً لقطاعات النشاط الاقتصادي في عام ٢٠١٧/٢٠١٨ عن عام ٢٠١٦/٢٠١٧ كما يلي:

٦,٧٪ في قطاع الطرق والمقاولات.

٣,٤٪ في قطاع الزراعة والري.

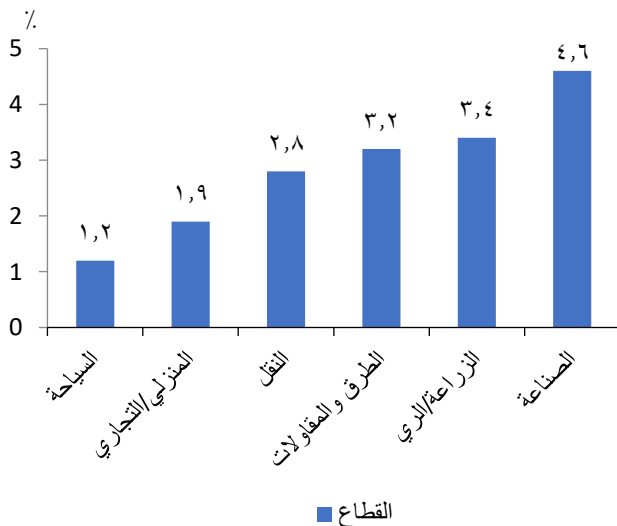
٣,٢٪ في قطاع السياحة.

٢,٨٪ في قطاع النقل.

١,٧٪ في القطاع المنزلي / التجاري.

٠,٦٪ في قطاع الصناعة.

نسب الانخفاض في كمية الانبعاثات من المنتجات البترولية والغاز الطبيعي وفقاً للقطاعات بين عامي ٢٠١٦/٢٠١٧ و ٢٠١٧/٢٠١٨



بلغت نسبة الانخفاض في كمية الانبعاثات من ثاني أكسيد الكربون الناتجة عن استهلاك المنتجات البترولية والغاز الطبيعي وفقاً لقطاعات النشاط الاقتصادي في عام ٢٠١٧/٢٠١٨ عن عام ٢٠١٦/٢٠١٧ كما يلي:

٤,٦٪ في قطاع الصناعة.

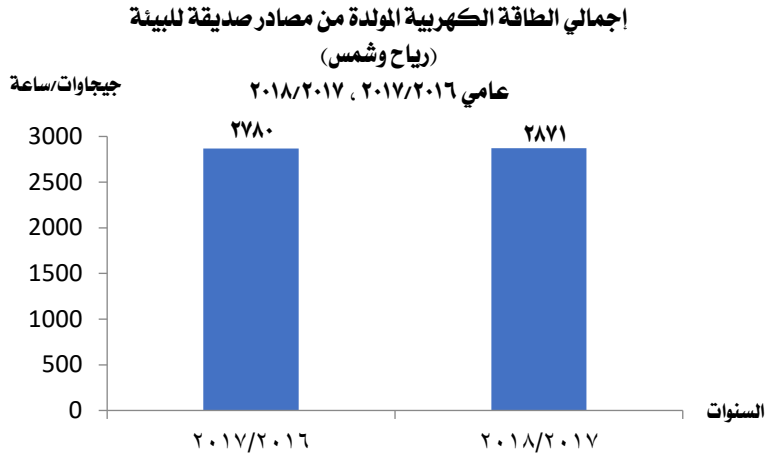
٣,٤٪ في قطاع الزراعة والري.

٣,٢٪ في قطاع الطرق والمقاولات.

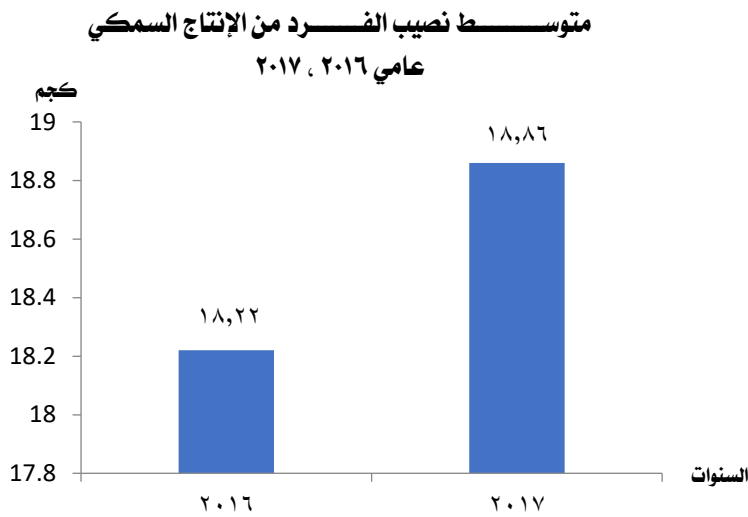
٢,٨٪ في قطاع النقل.

١,٩٪ في القطاع المنزلي / التجاري.

١,٢٪ في قطاع السياحة.



بلغ إجمالي الطاقة الكهربائية المولدة من مصادر صديقة للبيئة (رياح وشمس) ٢٨٧١ جيجا وات/ساعة عام ٢٠١٨/٢٠١٧ مقابل ٢٧٨٠ جيجا وات/ساعة عام ٢٠١٧/٢٠١٦ بنسبة زيادة قدرها ٣,٣٪.



بلغ المتوسط السنوي لنصيب الفرد من الإنتاج السمكي ١٨,٨٦ كيلو جرام عام ٢٠١٧ مقابل ١٨,٢٢ كيلو جرام عام ٢٠١٦ بنسبة زيادة قدرها ٣,٥٪.

ص.ب. ٢٠٨٦ صلاح سالم - مدينة نصر / القاهرة Egypt P.O. Box 2086 Salah Salem , Nasr City, Cairo, Egypt

علاقات عامة: ٢٤٠٢٠٢٣١ (٠٢) - مركز المعلومات: ٢٤٠٢٠٥٧٤ (٠٢) - فاكس رئاسة الجهاز: ٢٤٠٢٤٠٩٩ (٠٢)

البريد الإلكتروني: [Email: pres\\_capmas@capmas.gov.eg](mailto:pres_capmas@capmas.gov.eg) موقع الجهاز: [www.capmas.gov.eg](http://www.capmas.gov.eg)